



УПРАВЛЕНИЕ ФЕДЕРАЛЬНОЙ СЛУЖБЫ
ГОСУДАРСТВЕННОЙ СТАТИСТИКИ
ПО Г. МОСКВЕ И МОСКОВСКОЙ ОБЛАСТИ

Численность и начисленная заработная плата работников организаций г. Москвы



июль 2023 года



Численность и начисленная заработная плата работников организаций

июль 2023 года

- 01** Среднесписочная численность работников организаций (без внешних совместителей)
- 02** Структура среднесписочной численности работников организаций
- 03** Фонд начисленной заработной платы работников организаций
- 04** Среднемесячная начисленная заработная плата работников организаций

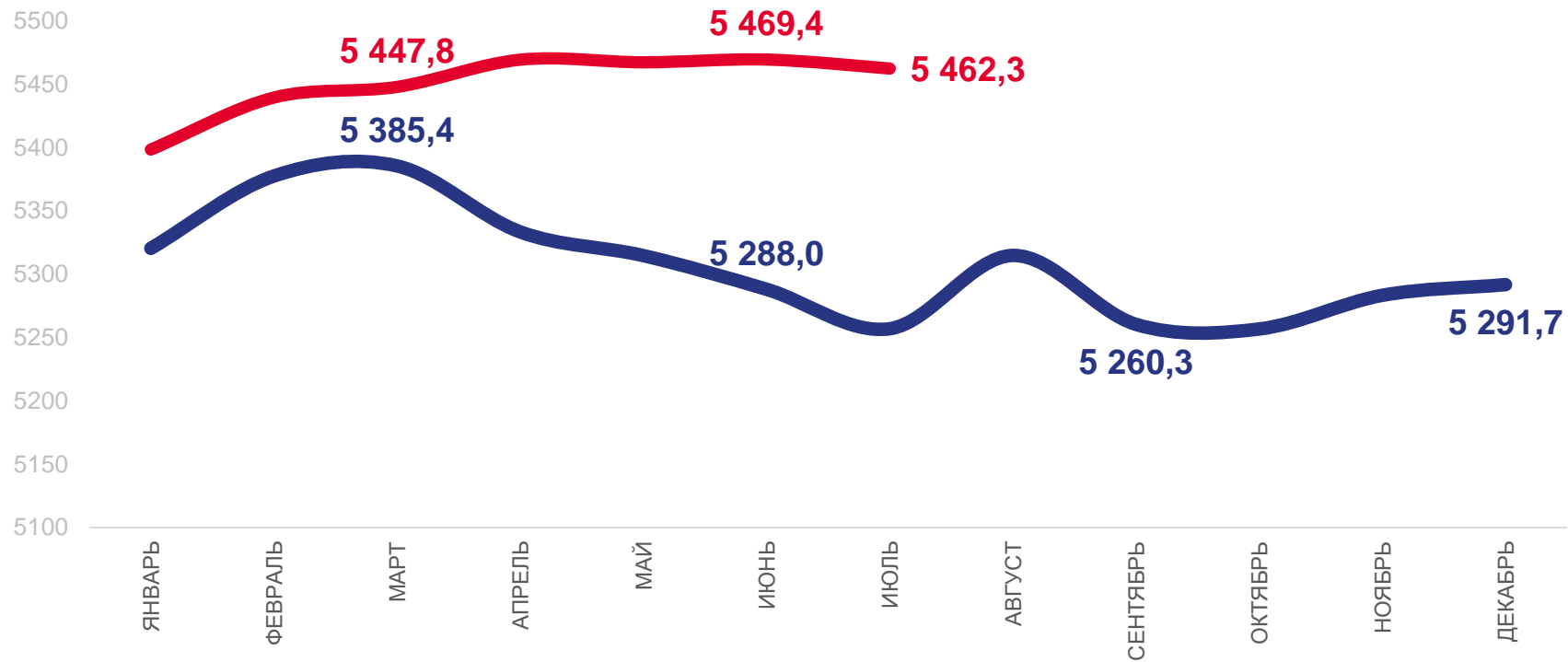


СРЕДНЕСПИСОЧНАЯ ЧИСЛЕННОСТЬ РАБОТНИКОВ ОРГАНИЗАЦИЙ

июль 2023 г., тысяч человек



5 462,3



2022

2023





СРЕДНЕСПИСОЧНАЯ ЧИСЛЕННОСТЬ РАБОТНИКОВ ОРГАНИЗАЦИЙ

июль 2023 г. в % к июню 2023 г.



101,4



100,6



97,9



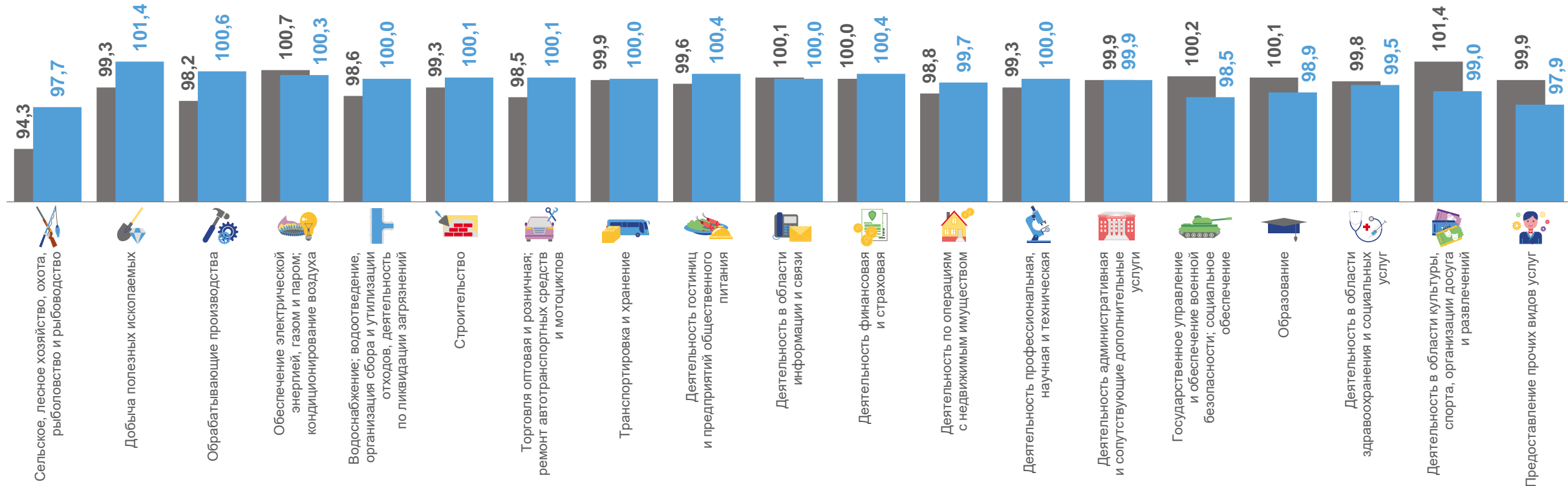
97,7

Добыча полезных ископаемых

Обрабатывающие производства

Предоставление прочих видов услуг

Сельское, лесное хозяйство, охота, рыболовство и рыбоводство



■ Июль 2022 г. к июню 2022 г.

■ Июль 2023 г. к июню 2023 г.



СРЕДНЕСПИСОЧНАЯ ЧИСЛЕННОСТЬ РАБОТНИКОВ ОРГАНИЗАЦИЙ

июль 2023 г. в % к июлю 2022 г.



112,8



112,0



99,5



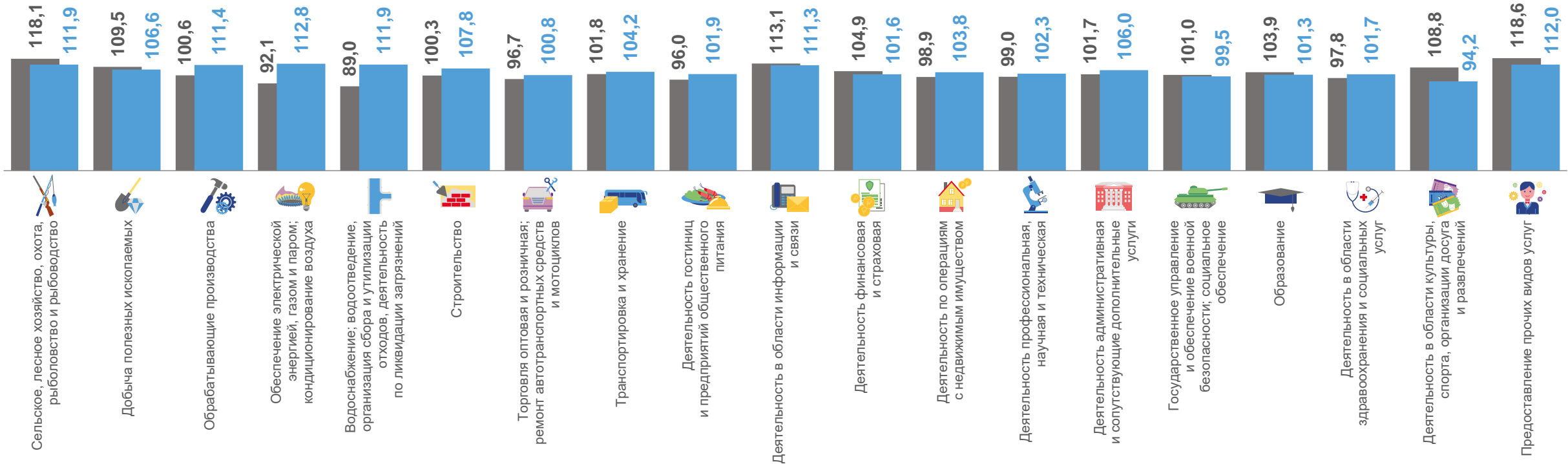
94,2

Обеспечение электрической энергией, газом и паром; кондиционирование воздуха

Предоставление прочих видов услуг

Государственное управление и обеспечение военной безопасности; социальное обеспечение

Деятельность в области культуры, спорта, организации досуга и развлечений



■ Июль 2022 г. к июлю 2021 г.

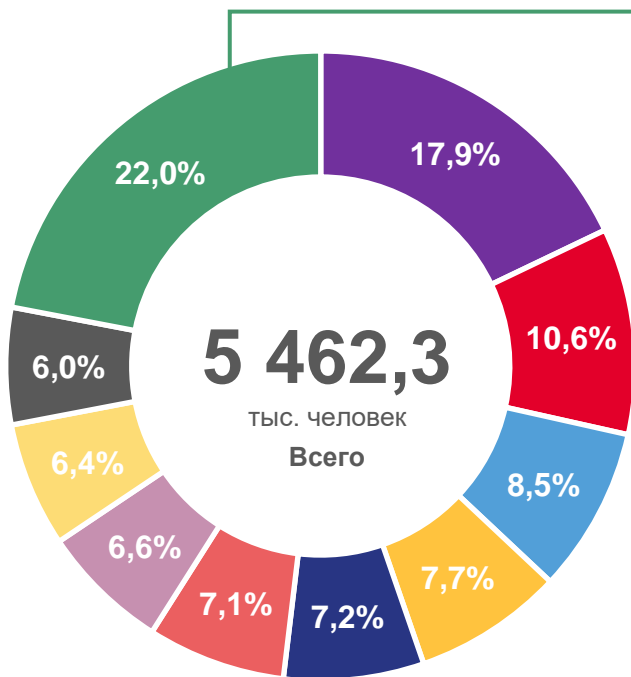
■ Июль 2023 г. к июлю 2022 г.















СТРУКТУРА СРЕДНЕСПИСОЧНОЙ ЧИСЛЕННОСТИ РАБОТНИКОВ ОРГАНИЗАЦИЙ

июль 2023 г., в % к итогу



- торговля оптовая и розничная; ремонт автотранспортных средств и мотоциклов
- деятельность профессиональная, научная и техническая
- деятельность в области информации и связи
- обрабатывающие производства
- строительство
- транспортировка и хранение
- деятельность финансовая и страховая
- деятельность в области здравоохранения и социальных услуг
- образование
- другие виды деятельности

Из них:

-  **4,9%** Государственное управление и обеспечение военной безопасности; социальное обеспечение
-  **4,7%** Деятельность по операциям с недвижимым имуществом
-  **4,7%** Деятельность административная и сопутствующие дополнительные услуги
-  **2,3%** Деятельность гостиниц и предприятий общественного питания
-  **1,9%** Деятельность в области культуры, спорта, организации досуга и развлечений
-  **1,2%** Обеспечение электрической энергией, газом и паром; кондиционирование воздуха
-  **1,0%** Предоставление прочих видов услуг
-  **0,7%** Водоснабжение; водоотведение, организация сбора и утилизации отходов, деятельность по ликвидации загрязнений
-  **0,4%** Добыча полезных ископаемых
-  **0,1%** Сельское, лесное хозяйство, охота, рыболовство и рыбоводство



ФОНД НАЧИСЛЕННОЙ ЗАРАБОТНОЙ ПЛАТЫ РАБОТНИКОВ ОРГАНИЗАЦИЙ

июль 2023 г., млн рублей



700 968,9

Всего

из них:



107 790,1

Торговля оптовая и розничная; ремонт автотранспортных средств и мотоциклов



95 779,1

Деятельность финансовая и страховая



93 842,4

Деятельность профессиональная, научная и техническая



88 428,3

Деятельность в области информации и связи



47 488,5

Обрабатывающие производства





ФОНД НАЧИСЛЕННОЙ ЗАРАБОТНОЙ ПЛАТЫ РАБОТНИКОВ ОРГАНИЗАЦИЙ

июль 2023 г. в % к июню 2023 г.



117,7

Сельское, лесное хозяйство, охота, рыболовство и рыбоводство



105,4

Деятельность в области культуры, спорта, организации досуга и развлечений



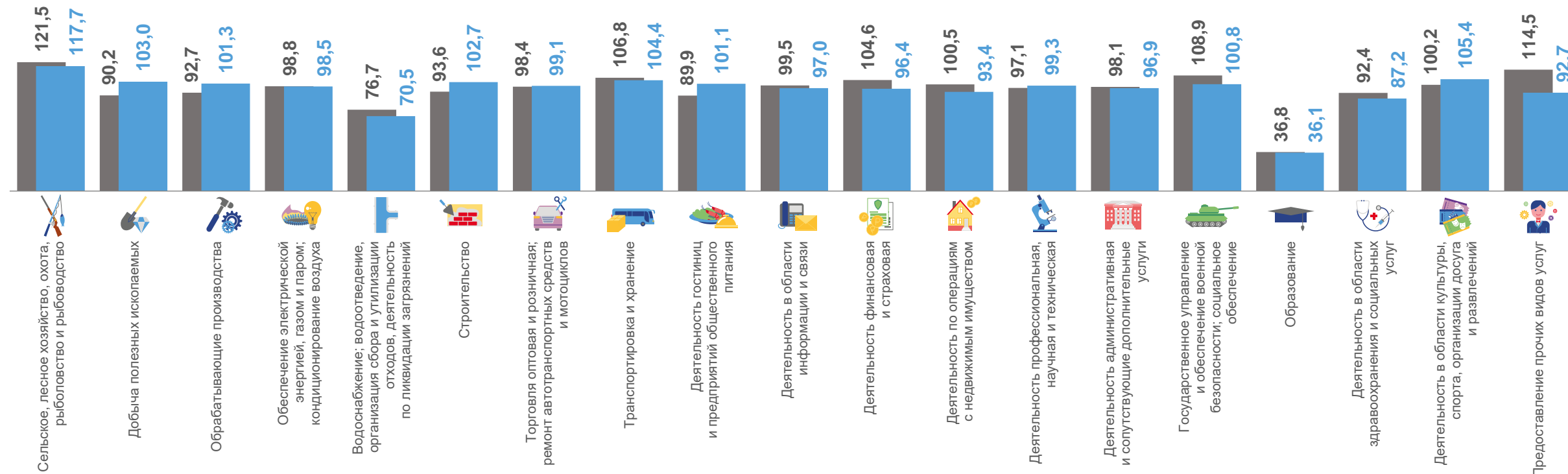
70,5

Водоснабжение; водоотведение, организация сбора и утилизации отходов, деятельность по ликвидации загрязнений



36,1

Образование



■ Июль 2022 г. к июню 2022 г.

■ Июль 2023 г. к июню 2023 г.





ФОНД НАЧИСЛЕННОЙ ЗАРАБОТНОЙ ПЛАТЫ РАБОТНИКОВ ОРГАНИЗАЦИЙ

июль 2023 г. в % к июлю 2022 г.



129,8



123,4



105,0



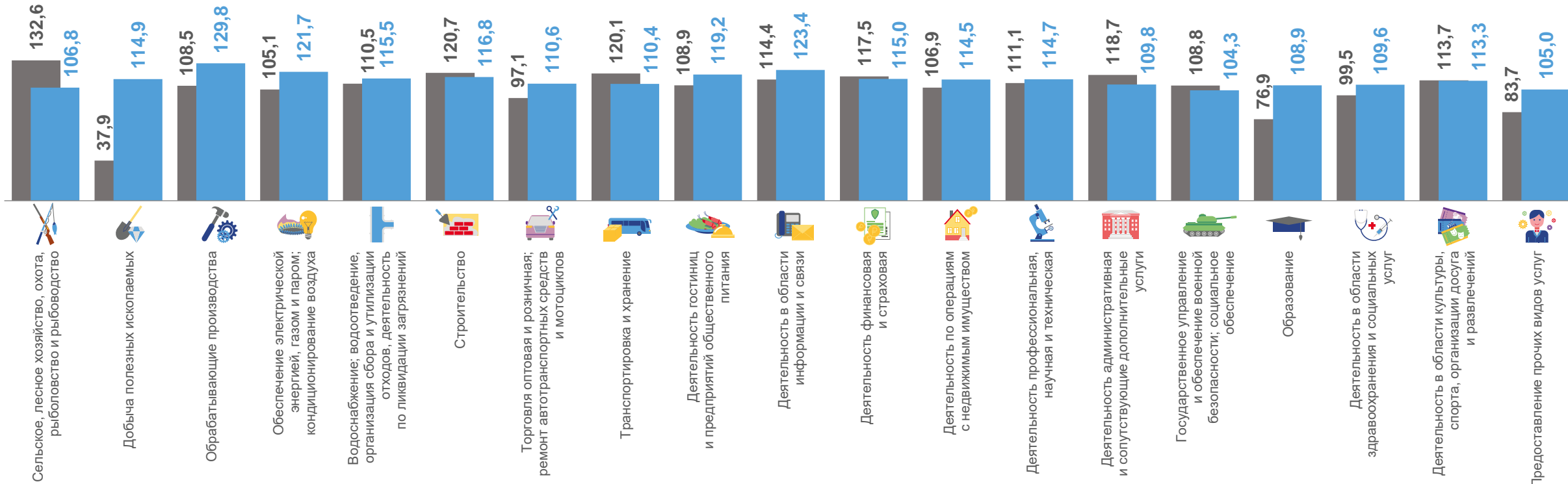
104,3

Обработывающие производства

Деятельность в области информации и связи

Предоставление прочих видов услуг

Государственное управление и обеспечение военной безопасности; социальное обеспечение



■ Июль 2022 г. к июлю 2021 г.

■ Июль 2023 г. к июлю 2022 г.





СРЕДНЕМЕСЯЧНАЯ НАЧИСЛЕННАЯ ЗАРАБОТНАЯ ПЛАТА РАБОТНИКОВ ОРГАНИЗАЦИЙ

июль 2023 г., рублей



254 575,7



250 647,4



70 992,1



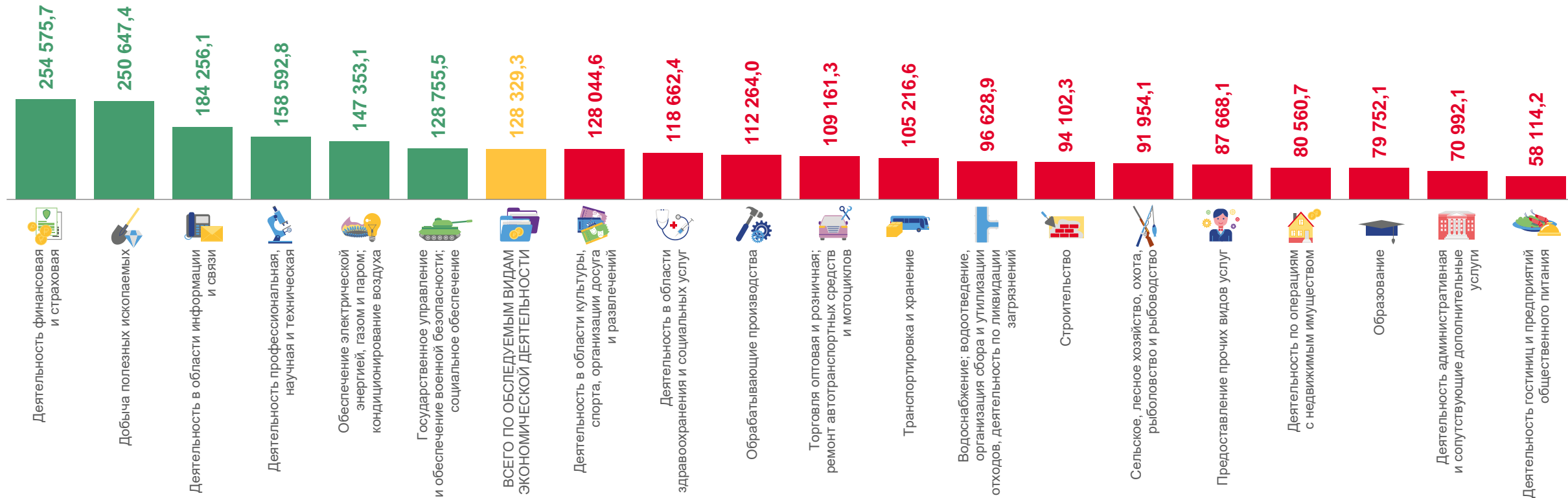
58 114,2

Деятельность финансовая и страховая

Добыча полезных ископаемых

Деятельность административная и сопутствующие дополнительные услуги

Деятельность гостиниц и предприятий общественного питания





СРЕДНЕМЕСЯЧНАЯ НАЧИСЛЕННАЯ ЗАРАБОТНАЯ ПЛАТА РАБОТНИКОВ ОРГАНИЗАЦИЙ

июль 2023 г. в % к июню 2023 г.



120,6

Сельское, лесное хозяйство, охота, рыболовство и рыбоводство



105,9

Деятельность в области культуры, спорта, организации досуга и развлечений



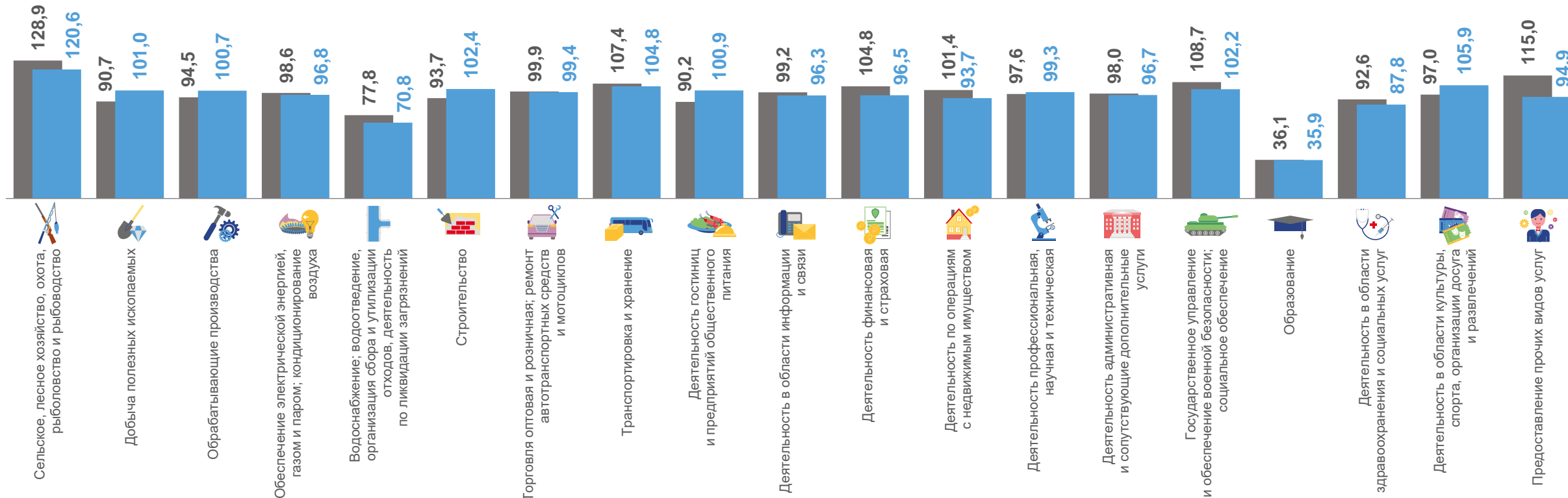
70,8

Водоснабжение; водоотведение, организация сбора и утилизации отходов, деятельность по ликвидации загрязнений



35,9

Образование



■ Июль 2022 г. к июню 2022 г.

■ Июль 2023 г. к июню 2023 г.





СРЕДНЕМЕСЯЧНАЯ НАЧИСЛЕННАЯ ЗАРАБОТНАЯ ПЛАТА РАБОТНИКОВ ОРГАНИЗАЦИЙ

июль 2023 г. в % к июлю 2022 г.



122,1



117,2



95,6



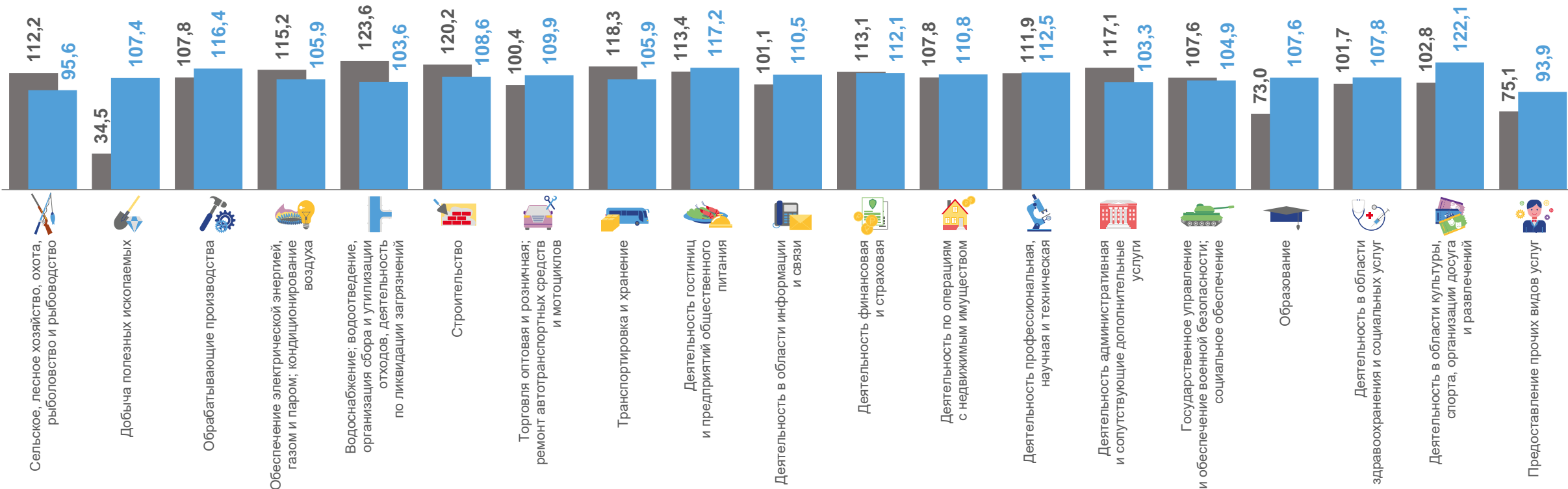
93,9

Деятельность в области культуры, спорта, организации досуга и развлечений

Деятельность гостиниц и предприятий общественного питания

Сельское, лесное хозяйство, охота, рыболовство и рыбоводство

Предоставление прочих видов услуг



■ Июль 2022 г. к июлю 2021 г.

■ Июль 2023 г. к июлю 2022 г.